

Grupul de Economie Aplicată a administrat Chestionarul trimestrial de Conjunctură Economică în perioada 10 - 24 iulie a.c., pe un eșantion reprezentativ de firme din industria prelucrătoare. Au răspuns 120 de firme. Ca și la chestionarele precedente, a fost pus accentul pe firmele mari (peste 250 de angajați), care reprezintă 57,5% din totalul respondenților, și pe firmele cu capital privat, care reprezintă 81,5% din totalul respondenților. Sectoarele de activitate cele mai bine reprezentate sunt și cele mai active din industria prelucrătoare, astfel: mașini și echipamente 17,5%; mașini și aparate electrice 15,8%.

Buletinul a fost realizat de o echipă formată din Liviu Voinea și Laura Simionescu, cu sprijinul logistic al colegelor Silvia Toma și Alina Băcanu. Mulțumim domnului Daniel Dăianu pentru comentarii.

INDICELE GEA DE ÎNCREDERE INDUSTRIALĂ

$$\text{Indicele GEA} = (P+C-S) / 3$$

unde P reprezintă așteptările privind evoluția producției, C reprezintă volumul actual al comenzilor și S reprezintă volumul actual al stocurilor.

P, C și S se calculează ca sold conjunctural raportat la numărul total de firme respondente. Metodologia folosită este cea recomandată de OECD și Eurostat. Cifrele atașate acestui indice trebuie privite orientativ. Indicele GEA nu este o dată statistică, ci un indicator de tendință.

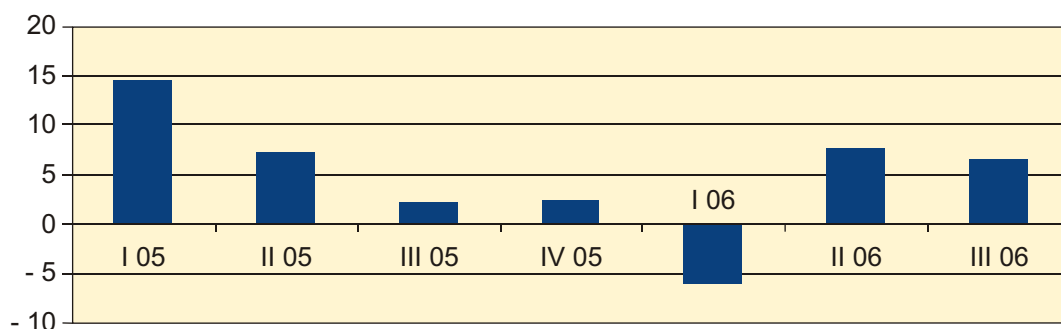
Indicele GEA de Încredere Industrială Trimestrul III 2006 = 6,7
(pe o scală de la -100 la +100)

Nivelul indicelui GEA pentru trimestrul III, foarte apropiat de cel din trimestrul II (7,7 - ecartul dintre cei doi indici este mai mic decât marja de eroare, deci nu se pot face aprecieri clare privind mobilitatea indicelui), poate conduce la următoarele interpretări:

▪ **Indicele de încredere industrială are o valoare pozitivă, deci sentimentul pieței este pozitiv**, lucru datorat în special creșterii producției (s-au confirmat așteptările pozitive pentru trimestrul II, sold conjunctural + 36,7; în plus, sold conjunctural + 34,2 pentru trimestrul III).

De asemenea, a crescut gradul de acoperire a producției cu comenzi (4,5

Indicele GEA de încredere industrială

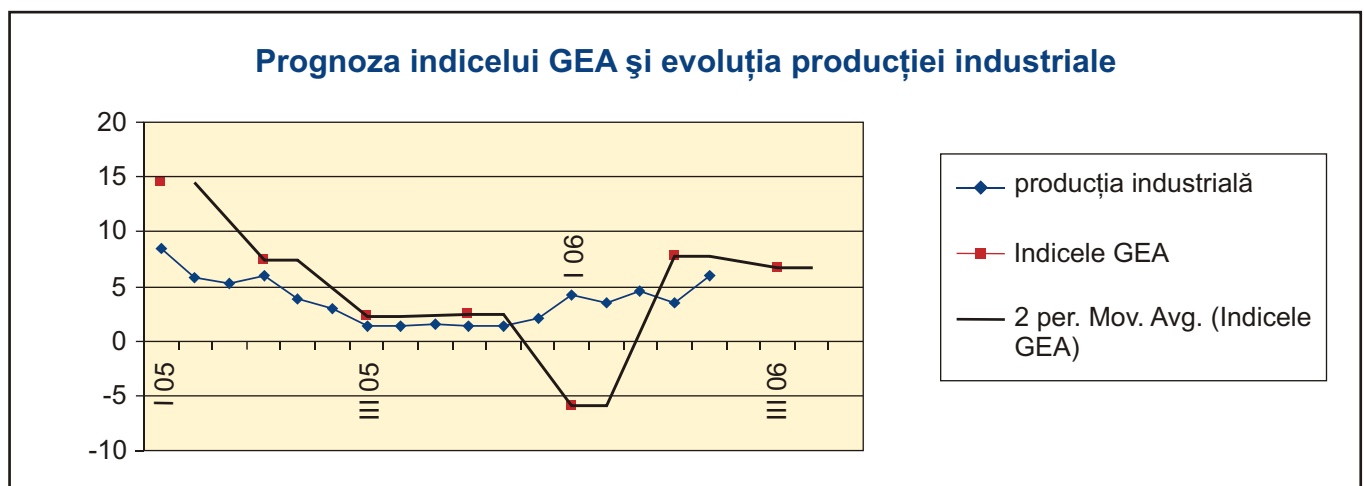


luni în trimestrul III 2006 față de 3,8 luni în trimestrul II) și au scăzut ușor stocurile.

▪ Indicele de încredere industrială este comparabil cu cel din trimestrul II 2006 și semnificativ mai mare decât cel din trimestrul III 2005, ceea ce înseamnă că **ne putem aștepta la creșterea producției industriale într-un ritm apropiat celui din trimestrul II al anului curent și superior perioadei**

nu este surprinzătoare, în condițiile necesității de menținere a competitivității pe fondul creșterii altor costuri fixe; ipoteza introducerii de noi tehnologii care economisesc munca pare încă o explicație îndepărtată.

Indicele GEA de încredere industrială este validat de rezultatele evoluției producției industriale (ceea ce demonstrează reprezentativitatea chestionarului)



similare a anului trecut.

▪ Fiind al doilea trimestru consecutiv cu așteptări pozitive, **se pare că procesul de restructurare forțată din industria prelucrătoare a început să dea rezultate.**

Totuși, acest proces de restructurare s-a bazat și continuă să se bazeze pe reducerea costurilor cu personalul.

Astfel, în ce privește numărul de angajați, soldul conjunctural în trimestrul II 2006 a fost de -10 (foarte aproape de prognoza noastră de -11,1), iar așteptările rămân negative în această direcție pentru trimestrul III (sold conjunctural -14,1).

Pe de altă parte, reducerea personalului ca formă de restructurare

după cum demonstrează și graficul de mai sus (variația producției industriale este reprezentată cumulat de la începutul anului, datele sunt preluate din Buletinul lunar BNR).

Creșterea spectaculoasă a indicelui GEA din trimestrul II 2006 a fost confirmată de creșterea cu 10,4% a producției în luna mai 2006 (5,9% cumulat de la începutul anului - nivel care mai fusese atins doar la începutul trimestrului II 2005).

FISCALITATE

Peste jumătate dintre firme declară că volumul taxelor plătite la stat a crescut atât față de trimestrul precedent (sold conjunctural +51,7), cât și față de perioada similară a anului trecut (sold

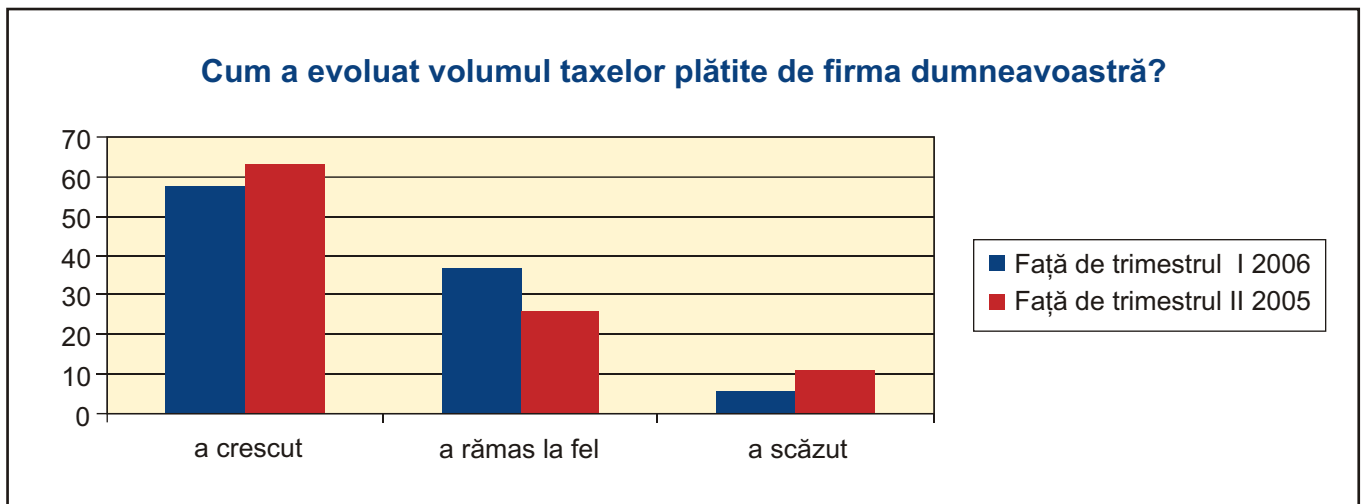
conjunctural +52,5).

Mai mult, corelația dintre răspunsurile la cele două întrebări este deosebit de puternică (coeficientul de corelație Pearson este 0,00), ceea ce înseamnă că firmele care au plătit mai multe taxe au fost aceleași în ambele perioade de timp.

Aceste rezultate confirmă creșterea veniturilor bugetare, pe seama

Referitor la modificările recent aprobate ale Codului Fiscal, două treimi din respondenți consideră ca acestea nu vor avea nici un impact asupra activității firmei pe care o conduc.

Soldul conjunctural este însă negativ (- 8,5); practic, o firmă din cinci consideră că modificările la Codul Fiscal îi vor obstrucționa activitatea.

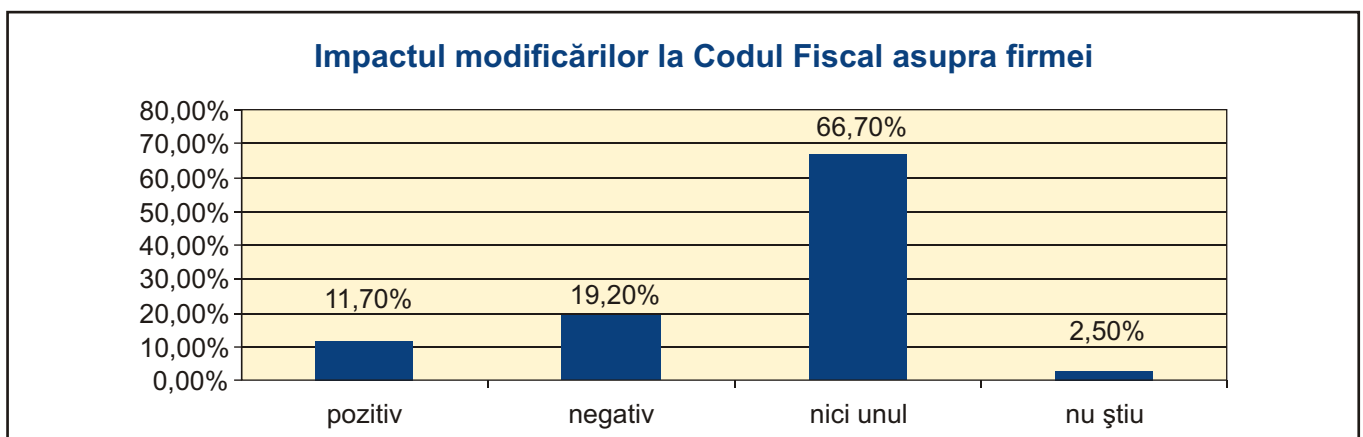


extinderii fiscalității și dinamicii accentuate a consumului.

Totuși, răspunsurile la întrebările privind volumul taxelor plătite nu se corelează semnificativ statistic nici cu evoluția volumului producției, nici cu evoluția numărului de angajați.

PREGĂTIREA PENTRU INTEGRARE

73,3% din firme (practic, trei firme din patru) declară că nu au aplicat până acuma la nici un fond de pre-aderare (PHARE, ISPA, SAPARD) și doar 25% din firme (practic, doar o firmă din patru) se declară pregătite pentru a aplica la fondurile structurale.



Corelația dintre răspunsurile la cele două întrebări este foarte puternică (coeficient de corelație Pearson 0,00), ceea ce înseamnă că doar firmele care mai au experiența unor aplicații la fonduri europene se declară pregătite pentru fondurile structurale.

Următoarele observații se impun:

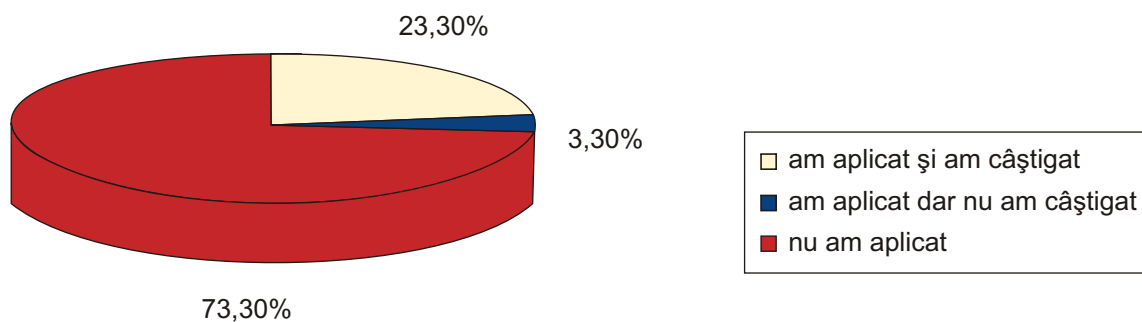
- Până în prezent, trei firme din patru nu au aplicat la fondurile de pre-aderare.

- Totuși, rata de succes în cazul firmelor care au aplicat este foarte mare, de 87%.

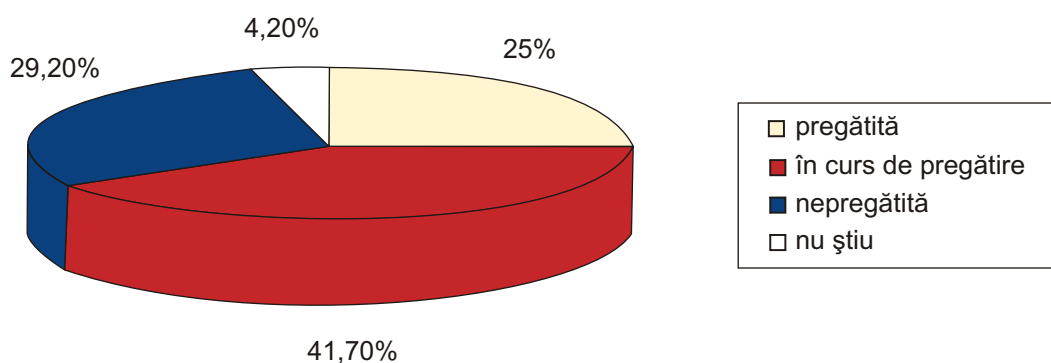
- Gradul de pregătire pentru accesarea fondurilor structurale este încă redus (25%).

- Totuși, peste 40% din firme se găsesc în diferite faze pregătitoare, ceea ce poate crește în curând capacitatea de absorbție.

Firma dumneavoastră a mai accesat până acum fonduri europene?



Cum apreciați că este firma dumneavoastră pentru perspectiva absorbției de fonduri structurale?



GRUPUL DE ECONOMIE APLICATĂ (GEA)

Persoane de contact: Dragoș Pîslaru (Director Executiv) și Liviu Voinea (Director de Cercetare)

Adresa: Str. Andrei Mureșanu Nr. 33, Sector 1, București, 011842 România

Tel.: +40 31 405 4775; +40 31 405 4776; +40 31 405 4777; Fax: +40 31 405 4778 (linii RDS)

E-mail: office@gea.org.ro Web: www.gea.org.ro